


Atelier




son (p)

Entoure.



école

si tu

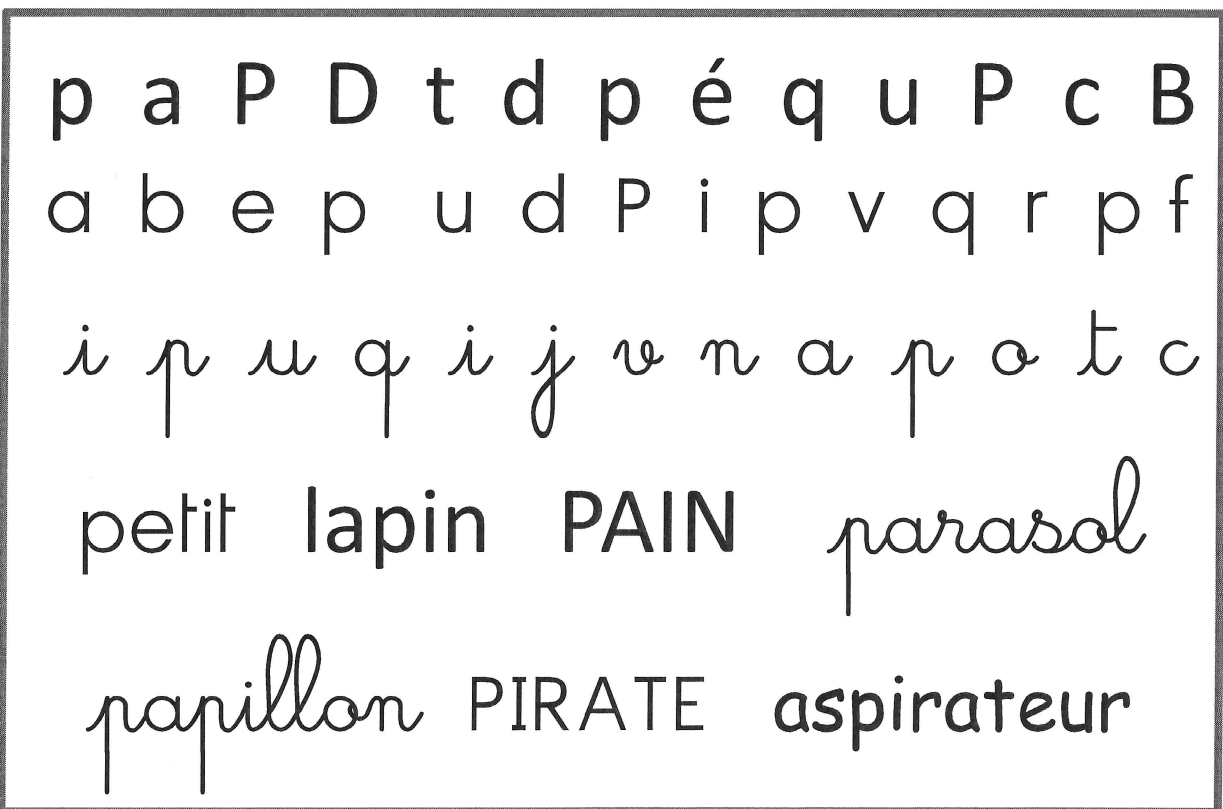



Entoure.



école

si tu



Prénom: ..... date: .....

Lecture et écriture : Les lettres de l'alphabet.



g P G f p DP p Fd  
p h q p B P d v p h p

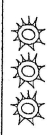


Tracing practice for the letter 'p' on a four-line grid. The first row shows the letter 'p' written in a cursive style with a dashed line for the stem. The second row shows the letter 'p' written in a cursive style with a dashed line for the stem. The third row shows the letter 'p' written in a cursive style with a dashed line for the stem. The fourth row shows the letter 'p' written in a cursive style with a dashed line for the stem.

Prénom : →

Date :

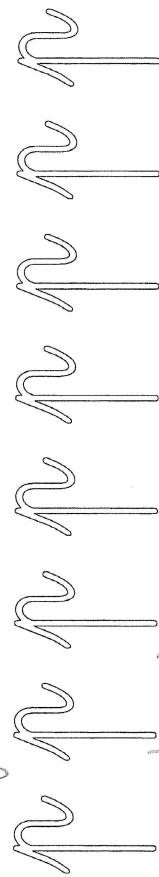
Aborder le principe alphabétique : Reconnaître les lettres dans leurs différentes graphies.  
Ecrire : Ecrire en écriture cursive.




Entoure les « p » que tu vois dans les mots suivants : P p p

POULE - LAPIN - PAPILLON - PAPA - PAPI - BALLE  
papa - bille - papi - papillon - lapin - poule  
papillon - papi - papa - lapin - poule

Ecris : au feutre: \*\*\*\*\*



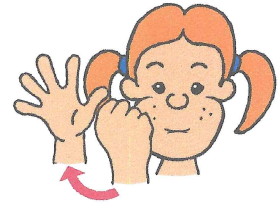
au crayon de papier :



PAPILLON  
papillon  
papillon




Atelier



son (p)

1. Entoure la bonne syllabe.

Entoure.



2. Écris la syllabe à la bonne place.


Ecris.



po pe pa



pu pi pé



pi pu pa



po pe pé



pa po pu



pu pé pe







\_\_\_\_\_

\_\_\_\_\_

\_\_\_\_\_



J'ai compris la consigne


très peu, un peu, beaucoup

J'ai soigné mon travail

très peu, un peu, beaucoup

**Consigne :** Je colorie les dessins quand j'entends le son étudié

LUNDI			MARDI			MERCREDI			JEUDI			VENDREDI			SAMEDI			DIMANCHE																	
1	2	3	4	5	6	7	8	9	10	11	12	13	14	15	16	17	18	19	20	21	22	23	24	25	26	27	28	29	30	31					
JANVIER			FEVRIER			MARS			AVRIL			MAI			JUIN			JUILLET			AOÛT			SEPTEMBRE			OCTOBRE			NOVEMBRE			DECEMBRE		



1, 2, 3, 4, 5, 6, 7  
matelas de plumes  
Et pleure la princesse

7, 6, 5, 4, 3, 2, 1  
petit pois caché  
Et pour époux un prince

la date x

n <sup>1</sup> n <sup>3</sup> n

pu

pu

pe

pa

po

papa